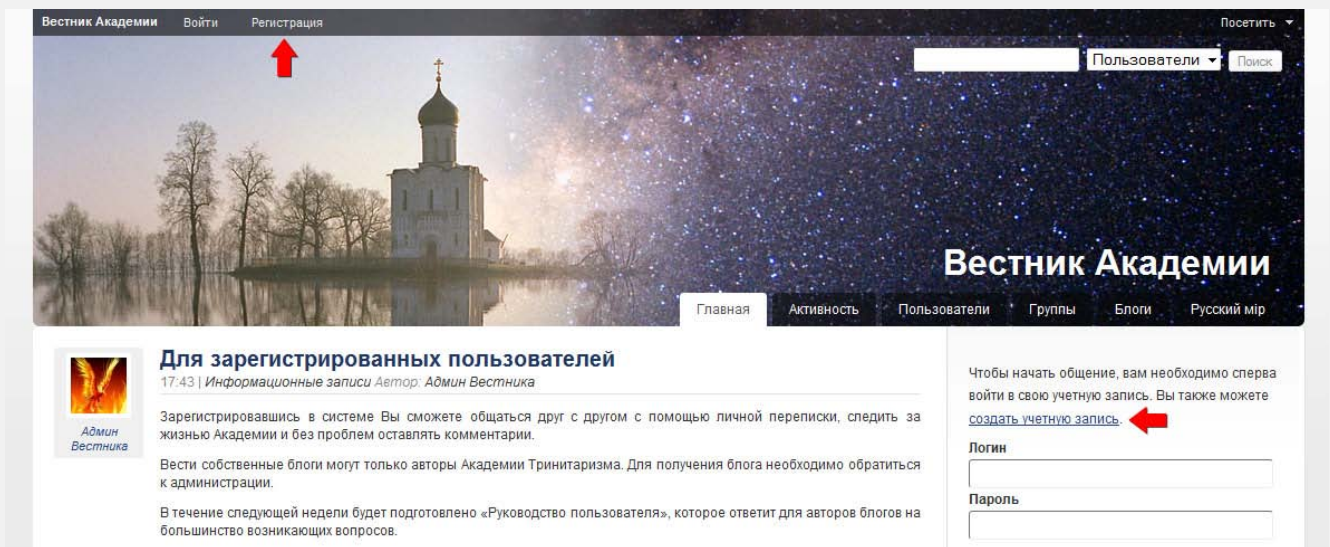


Руководство пользователя.

Часть 1. Регистрация.

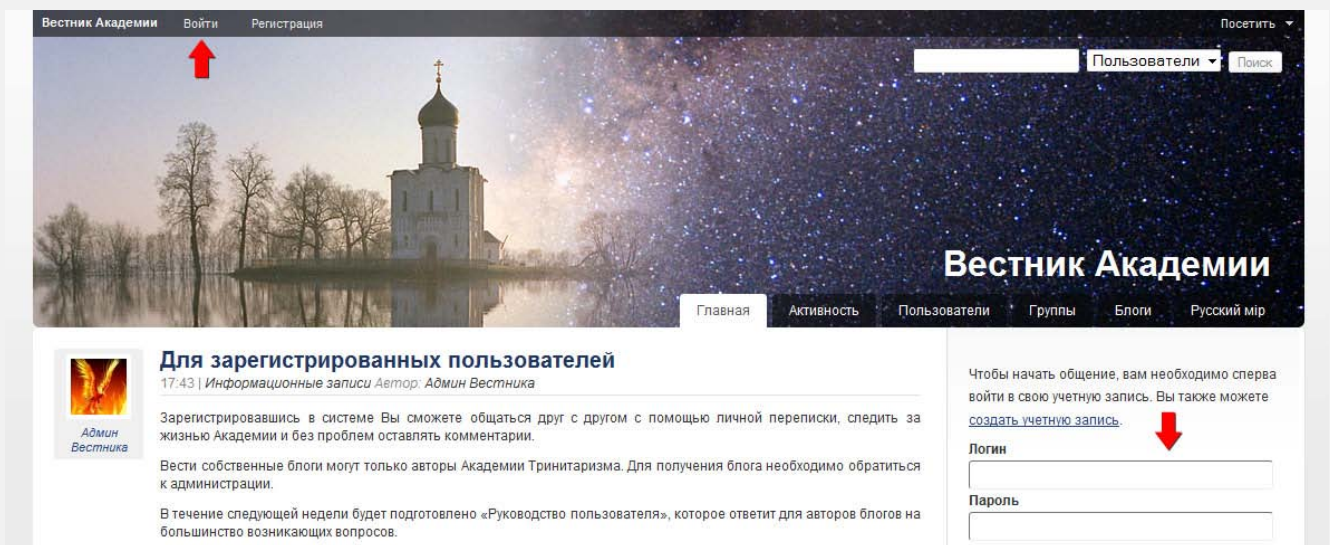
Это первая вступительная часть. В ней я расскажу как зарегистрироваться на сайте и настроить свой профиль.

Итак, вы вошли на сайт www.trinitas.ru. Для регистрации необходимо кликнуть на одну из надписей, указанных стрелкой.

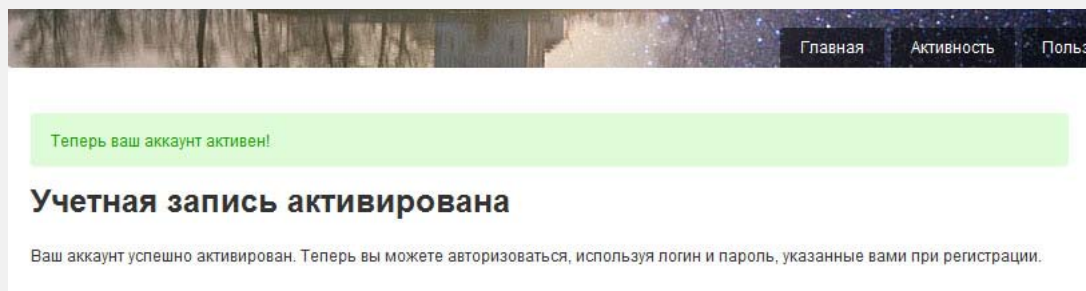


Далее вы попадаете на страницу, где необходимо указать свои данные. Необходимо заполнить только обязательные поля. Все остальные заполняются по желанию, но чем больше вы о себе напишете, тем пользователям будет удобнее с вами общаться.

Внимание! Если вы будите вести собственный блог, то в поле **Ник** убедительная просьба писать своё **имя и фамилию**. Мы здесь ни от кого не скрываемся, а наоборот открыты для полезного и интересного общения.

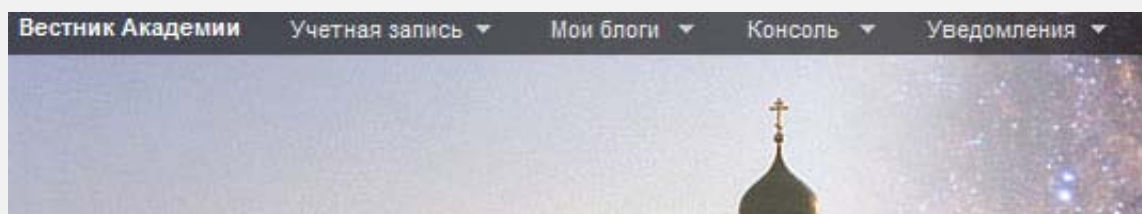


Заполнив все поля, смело жмем на кнопку **Закончить регистрацию**. На указанный вами почтовый адрес придет письмо, где необходимо перейти по ссылке для подтверждения регистрации. Тогда увидите вот такую надпись.

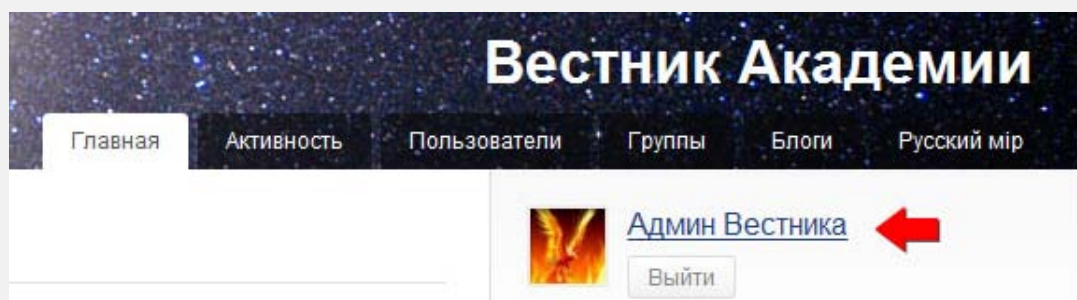


Теперь вы спокойно можете зайти на сайт Вестника Академии. Для этого необходимо ввести свои данные (логин, пароль) в требуемые поля.

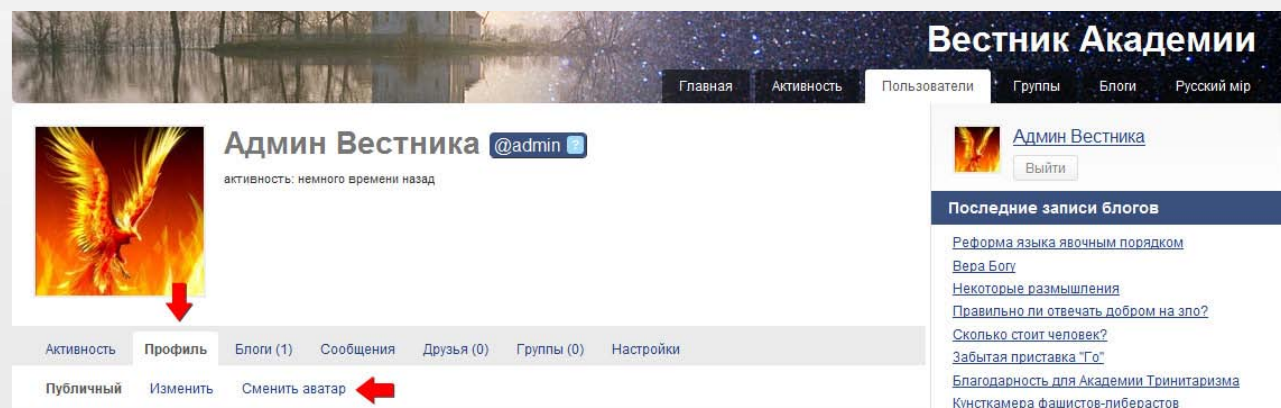
Если вы всё сделали правильно, то тогда верхняя полупрозрачная панель (далее будем называть ее **Admin Bar**) будет выглядеть подобным образом.



Теперь, чтобы вы были узнаваемы, необходимо поставить себе аватар (уникальную картинку, отличающую вас от остальных). Для этого щелкаем по себе в бывшем поле для регистрации.



Попадаете в свой профиль. Здесь кстати можно посмотреть и изменить информацию, заполненную для профиля при регистрации. Жмем вкладку **Профиль** затем **Сменить аватар**.



Далее щелкаете по кнопке **Обзор**, выбираете характеризующую вас картинку и загружаете ее. Затем будет предложено обрезать изображение до нужных размеров.

Внимание! Картинка не должна быть меньше 150x150 пикселей. Иначе будет смотреться совсем некрасиво (так как программно она всё равно до этого размера будет растянута). Идеальным вариантом конечно было бы предварительно подготовить изображение.

Да, изменить информацию при регистрации можно, щелкнув в разделе **Профиль** на вкладку **Изменить**.

УРА! Теперь вы уникальный пользователь Вестника Академии.

Важно! Вести собственные блоги могут только авторы Академии Тринитаризма. Так что если вы им являетесь, то смело обращайтесь к администрации. Либо через личные сообщения, либо пишите на почту **trinitas@inbox.ru**.